

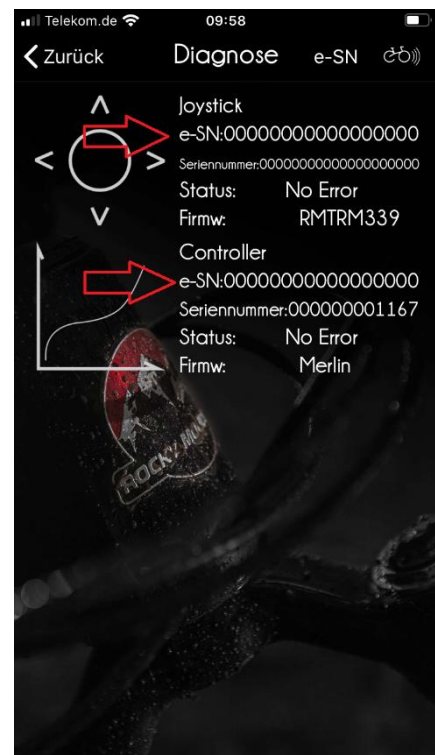
## Rocky Mountain Powerplay

### Rahmennummer einpflegen nach iWoc- oder Motortausch mit IOS Geräten

1. Ebikemotion Händler App öffnen und die App mit dem Bike verbinden



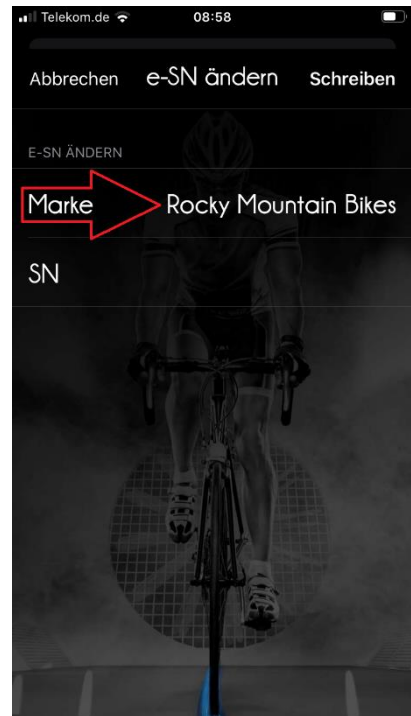
2. Auf „Diagnose & Installation des Geräts“ klicken



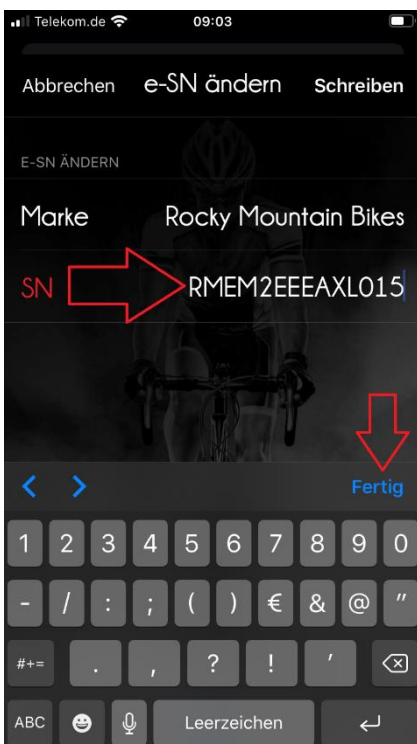
3. Das Feld „e-SN“ zeigt sowohl beim iWoc als auch beim Motor nur „0“ an



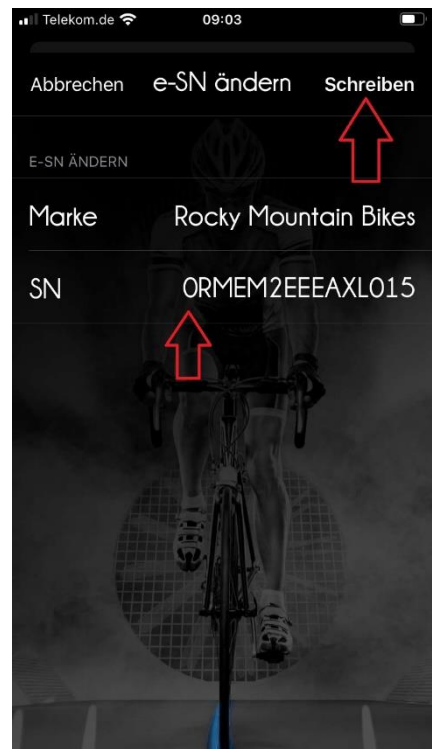
4. Auf das Feld „e-SN“ klicken



5. Jetzt muss unter „Marke“  
„Rocky Mountain Bikes“  
gewählt werden



6. Im Feld „SN“ Rahmennummer eintragen  
und auf „Fertig“ klicken



7. Die App füllt die SN mit Nullen  
auf. Jetzt auf „Schreiben“ klicken



8. Die App kehrt ins Diagnose Fenster zurück

Jetzt zeigt der iWoc und der Motor im Feld

„e-SN“ die Rahmennummer des Bikes an.

Die Rahmennummer ist jetzt eingepflegt.